

MUNICIPIO DE SANTIAGO JAMILTEPEC DISTRITO DE JAMILTEPEC, OAX.  
TESORERIA MUNICIPAL  
BALANZA DE COMPROBACIÓN DEL 01 DE ENERO AL 31 DE DICIEMBRE DEL 2018

| DICIEMBRE |   | EJERCICIO CERRADO |              |                |                |               |           |
|-----------|---|-------------------|--------------|----------------|----------------|---------------|-----------|
| CUENTA    | DESCRIPCION   | SALDO INICIAL     |              | MOVIMIENTOS    |                | SALDOS        |           |
|           |   | DEUDOR            | ACREEDOR     | CARGOS         | ABONOS         | DEUDOR        | ACREEDOR  |
| 10000     | ACTIVO  | 40,592,518.10     | 6,038,553.00 | 363,143,553.13 | 361,938,350.67 | 35,759,167.56 | 0.00      |
| 11000     | ACTIVO CIRCULANTE   | 1,422,369.94      | 0            | 239,425,333.13 | 239,202,290.71 | 1,645,412.36  | 0.00      |
| 11100     | EFFECTIVO Y EQUIVALENTES  | 46,736.18         | 0            | 132,408,553.32 | 132,188,407.45 | 266,882.05    | 0.00      |
| 11110     | EFFECTIVO   | 0                 | 0            | 26,482,604.75  | 26,215,724.72  | 266,880.03    | 0.00      |
| 11111     | CAJA  | 0                 | 0            | 26,482,604.75  | 26,215,724.72  | 266,880.03    | 0.00      |
| 11120     | BANCOS/ TESORERIA   | 46,734.16         | 0            | 105,925,946.55 | 105,972,680.71 | 0.00          | 0.00      |
| 11121     | BANCOS/ TESORERIA   | 46,734.16         | 0            | 105,925,946.55 | 105,972,680.71 | 0.00          | 0.00      |
| 11190     | OTROS EFFECTIVOS Y EQUIVALENTES   | 2.02              | 0            | 2.02           | 2.02           | 2.02          | 0.00      |
| 11191     | OTRAS CUENTAS POR APLICAR   | 2.02              | 0            | 2.02           | 2.02           | 2.02          | 0.00      |
| 11200     | DERECHOS A RECIBIR EFFECTIVO O EQUIVALENTES   | 1,375,633.76      | 0            | 94,321,792.40  | 94,321,792.40  | 1,375,633.76  | 0.00      |
| 11220     | CUENTAS POR COBRAR A CORTO PLAZO  | 0                 | 0            | 83,675,602.39  | 83,675,602.39  | 0.00          | 0.00      |
| 11224     | CUENTAS POR COBRAR DE PARTICIPACIONES, APORTACIONES Y CONVENIOS   | 0                 | 0            | 83,675,602.39  | 83,675,602.39  | 0.00          | 0.00      |
| 11230     | DEUDORES DIVERSOS POR COBRAR A CORTO PLAZO  | 1,375,633.76      | 0            | 9,317,732.65   | 9,317,732.65   | 1,375,633.76  | 0.00      |
| 11231     | GASTOS A COMPROBAR  | 0                 | 0            | 7,759,870.97   | 7,759,870.97   | 0.00          | 0.00      |
| 11232     | FUNCIONARIOS Y EMPLEADOS  | 0                 | 0            | 182,227.92     | 182,227.92     | 0.00          | 0.00      |
| 11233     | CREDITOS SUJETOS A RESOLUCION JUDICIAL  | 1,375,633.76      | 0            | 1,375,633.76   | 1,375,633.76   | 1,375,633.76  | 0.00      |
| 11240     | INGRESOS POR RECUPERAR A CORTO PLAZO  | 0                 | 0            | 1,302,449.16   | 1,302,449.16   | 0.00          | 0.00      |
| 11241     | CONTRIBUCIONES DE IMPUESTOS POR RECUPERAR CP  | 0                 | 0            | 95,671.75      | 95,671.75      | 0.00          | 0.00      |
| 11242     | CONTRIBUCIONES DE MEJORAS POR RECUPERAR CP  | 0                 | 0            | 500.00         | 500.00         | 0.00          | 0.00      |
| 11243     | CONTRIBUCIONES DE DERECHOS POR RECUPERAR CP   | 0                 | 0            | 1,001,544.87   | 1,001,544.87   | 0.00          | 0.00      |
| 11244     | CONTRIBUCIONES DE PRODUCTOS POR RECUPERAR CP  | 0                 | 0            | 184,032.54     | 184,032.54     | 0.00          | 0.00      |
| 11245     | CONTRIBUCIONES DE APROVECHAMIENTOS POR RECUPERAR CP   | 0                 | 0            | 20,700.00      | 20,700.00      | 0.00          | 0.00      |
| 11290     | OTROS DERECHOS A RECIBIR EFFECTIVO O EQUIVALENTES A CORTO PLAZO   | 0                 | 0            | 26,008.20      | 26,008.20      | 0.00          | 0.00      |
| 11297     | SUBSIDIO PARA EL EMPLEO   | 0.00              | 0.00         | 26,008.20      | 26,008.20      | 0.00          | 0.00      |
| 11300     | DERECHOS A RECIBIR BIENES O SERVICIOS   | 0                 | 0            | 12,694,987.41  | 12,692,090.86  | 2,896.55      | 0.00      |
| 11310     | ANTICIPO A PROVEEDORES POR ADQUISICION DE BIENES Y PRESTACION DE SERVICIOS A CORTO PLAZO                          | 0                 | 0            | 3,826,620.57   | 3,808,076.59   | 18,543.98     | 0.00      |
| 11311     | ANTICIPO A PROVEEDORES POR ADQUISICION DE BIENES Y PRESTACION DE SERVICIOS A CORTO PLAZO                          | 0                 | 0            | 3,826,620.57   | 3,808,076.59   | 18,543.98     | 0.00      |
| 11340     | ANTICIPO A CONTRATISTAS POR OBRAS PUBLICAS A CORTO PLAZO  | 0                 | 0            | 8,868,366.84   | 8,884,014.27   | 0.00          | 15,647.43 |
| 11341     | ANTICIPO A CONTRATISTAS POR OBRAS PUBLICAS A CORTO PLAZO  | 0.00              | 0.00         | 8,868,366.84   | 8,884,014.27   | 0.00          | 15,647.43 |
| 12000     | ACTIVO NO CIRCULANTE  | 39,170,148.16     | 6,038,553.00 | 123,718,220.00 | 122,736,059.96 | 34,113,755.20 | 0.00      |
| 12300     | BIENES INMUEBLES, INFRAESTRUCTURA Y CONSTRUCCIONES EN PROCESO   | 32,412,017.91     | 0            | 109,754,750.74 | 107,067,751.74 | 35,099,016.91 | 0.00      |
| 12310     | TERRENOS  | 1,890,000.00      | 0            | 1,890,000.00   | 1,890,000.00   | 1,890,000.00  | 0.00      |
| 12312     | TERRENOS RURALES  | 1,890,000.00      | 0            | 1,890,000.00   | 1,890,000.00   | 1,890,000.00  | 0.00      |
| 12330     | EDIFICIOS NO HABITACIONALES   | 23,971,380.95     | 0            | 28,317,202.63  | 25,630,203.63  | 26,658,379.95 | 0.00      |
| 12332     | COMERCIALES, INSTITUCIONALES Y DE SERVICIOS   | 23,971,380.95     | 0            | 28,317,202.63  | 25,630,203.63  | 26,658,379.95 | 0.00      |
| 12340     | INFRAESTRUCTURA   | 6,550,636.96      | 0            | 38,811,787.67  | 38,811,787.67  | 6,550,636.96  | 0.00      |
| 12341     | INFRAESTRUCTURA DE CARRETERAS   | 0                 | 0            | 8,911,248.26   | 8,911,248.26   | 0.00          | 0.00      |
| 12346     | INFRAESTRUCTURA DE AGUA POTABLE, SANEAMIENTO, HIDROAGRICOLA Y CONTROL DE INUNDACIONES                             | 6,550,636.96      | 0            | 20,358,671.03  | 20,358,671.03  | 6,550,636.96  | 0.00      |
| 12347     | INFRAESTRUCTURA ELECTRICA   | 0                 | 0            | 9,541,868.38   | 9,541,868.38   | 0.00          | 0.00      |
| 12350     | CONSTRUCCIONES EN PROCESO EN BIENES DE DOMINIO PUBLICO  | 0                 | 0            | 38,048,761.44  | 38,048,761.44  | 0.00          | 0.00      |
| 12352     | EDIFICACION NO HABITACIONAL EN PROCESO  | 0                 | 0            | 1,658,822.68   | 1,658,822.68   | 0.00          | 0.00      |
| 12353     | CONSTRUCCION DE OBRAS PARA EL ABASTECIMIENTO DE AGUA, PETROLEO, GAS, ELECTRICIDAD Y TELECOMUNICACIONES EN PROCESO | 0                 | 0            | 22,154,000.80  | 22,154,000.80  | 0.00          | 0.00      |
| 12354     | DIVISION DE TERRENOS Y CONSTRUCCION DE OBRAS DE URBANIZACION EN PROCESO   | 0                 | 0            | 9,441,749.83   | 9,441,749.83   | 0.00          | 0.00      |
| 12355     | CONSTRUCCION DE VIAS DE COMUNICACION EN PROCESO   | 0                 | 0            | 4,794,188.13   | 4,794,188.13   | 0.00          | 0.00      |
| 12360     | CONSTRUCCIONES EN PROCESO EN BIENES PROPIOS   | 0                 | 0            | 2,686,999.00   | 2,686,999.00   | 0.00          | 0.00      |
| 12362     | EDIFICACION NO HABITACIONAL EN PROCESO  | 0                 | 0            | 2,686,999.00   | 2,686,999.00   | 0.00          | 0.00      |

PRESIDENCIA MUNICIPAL  
Mun. Santiago Jamiltepec  
Oax. Jamiltepec, Oax.  
01/12/2018

*[Handwritten signature]*

*[Handwritten signature]*

*[Handwritten signature]*

*[Handwritten signature]*



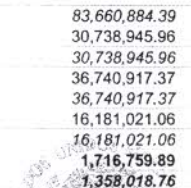
MUNICIPIO DE SANTIAGO JAMILTEPEC DISTRITO DE JAMILTEPEC, OAX.  
 TESORERIA MUNICIPAL  
 BALANZA DE COMPROBACIÓN DEL 01 DE ENERO AL 31 DE DICIEMBRE DEL 2018





| CUENTA | DESCRIPCION   | SALDO INICIAL |               | MOVIMIENTOS   |               | SALDOS       |               |
|--------|---|---------------|---------------|---------------|---------------|--------------|---------------|
|        |   | DEUDOR        | ACREEDOR      | CARGOS        | ABONOS        | DEUDOR       | ACREEDOR      |
| 12400  | BIENES MUEBLES  |               |               |               |               |              |               |
| 12410  | MOBILIARIO Y EQUIPO DE ADMINISTRACION   | 6,758,130.25  | 0             | 7,880,258.25  |               | 5,705,038.24 | 0.00          |
| 12411  | MUEBLES DE OFICINA Y ESTANTERIA   | 327,402.96    | 0             | 340,682.96    | 350,154.97    | 317,930.95   | 0.00          |
| 12413  | EQUIPO DE COMPUTO Y DE TECNOLOGIAS DE LA INFORMACION                                  | 187,085.07    | 0             | 200,365.07    | 193,720.07    | 193,730.07   | 0.00          |
| 12419  | OTROS MOBILIARIOS Y EQUIPOS DE ADMINISTRACION   | 114,778.63    | 0             | 114,778.63    | 130,446.64    | 99,110.62    | 0.00          |
| 12420  | MOBILIARIO Y EQUIPO EDUCACIONAL Y RECREATIVO  | 25,539.26     | 0             | 25,539.26     | 25,988.26     | 25,090.26    | 0.00          |
| 12421  | EQUIPOS Y APARATOS AUDIOVISUALES  | 118,555.20    | 0             | 118,555.20    | 123,254.20    | 113,856.20   | 0.00          |
| 12429  | OTRO MOBILIARIO Y EQUIPO EDUCACIONAL Y RECREATIVO                                     | 24,607.00     | 0             | 24,607.00     | 28,007.00     | 21,207.00    | 0.00          |
| 12440  | VEHICULOS Y EQUIPO DE TRANSPORTE  | 93,948.20     | 0             | 93,948.20     | 95,247.20     | 92,649.20    | 0.00          |
| 12441  | VEHICULOS Y EQUIPO TERRESTRE  | 1,572,099.00  | 0             | 1,572,099.00  | 2,641,299.00  | 502,899.00   | 0.00          |
| 12449  | OTROS EQUIPOS DE TRANSPORTE   | 1,499,200.00  | 0             | 1,499,200.00  | 2,568,400.00  | 430,000.00   | 0.00          |
| 12460  | MAQUINARIA, OTROS EQUIPOS Y HERRAMIENTAS  | 72,899.00     | 0             | 72,899.00     | 72,899.00     | 72,899.00    | 0.00          |
| 12462  | MAQUINARIA Y EQUIPO INDUSTRIAL  | 4,566,073.09  | 0             | 4,621,829.09  | 4,591,550.09  | 4,596,352.09 | 0.00          |
| 12463  | MAQUINARIA Y EQUIPO DE CONSTRUCCION   | 31,498.76     | 0             | 31,498.76     | 31,498.76     | 31,498.76    | 0.00          |
| 12464  | SISTEMAS DE AIRE ACONDICIONADO, CALEFACCION Y DE REFRIGERACION INDUSTRIAL Y COMERCIAL | 4,000,000.00  | 0             | 4,000,000.00  | 4,000,000.00  | 4,000,000.00 | 0.00          |
| 12465  | EQUIPO DE COMUNICACION Y TELECOMUNICACION   | 102,305.00    | 0             | 102,305.00    | 102,305.00    | 102,305.00   | 0.00          |
| 12467  | HERRAMIENTAS Y MAQUINAS HERRAMIENTA   | 270,290.32    | 0             | 322,046.32    | 294,668.32    | 297,668.32   | 0.00          |
| 12469  | OTROS EQUIPOS   | 149,049.01    | 0             | 153,049.01    | 149,049.01    | 153,049.01   | 0.00          |
| 12470  | COLECCIONES, OBRAS DE ARTE Y OBJETOS VALIOSOS   | 12,930.00     | 0             | 12,930.00     | 14,029.00     | 11,831.00    | 0.00          |
| 12471  | BIENES ARTISTICOS, CULTURALES Y CIENTIFICOS   | 174,000.00    | 0             | 174,000.00    | 174,000.00    | 174,000.00   | 0.00          |
| 12600  | DEPRECIACION, DETERIORO Y AMORTIZACION ACUMULADA DE BIENES                            | 174,000.00    | 0             | 174,000.00    | 174,000.00    | 174,000.00   | 0.00          |
| 12610  | DEPRECIACION ACUMULADA DE BIENES INMUEBLES  | 0             | 6,038,553.00  | 7,136,303.01  | 7,788,049.96  | 0.00         | 6,690,299.95  |
| 12612  | DEPRECIACION ACUMULADA DE EDIFICIOS NO HABITACIONALES                                 | 0             | 2,576,305.10  | 2,576,305.10  | 3,375,351.26  | 0.00         | 3,375,351.26  |
| 12630  | DEPRECIACION ACUMULADA DE BIENES MUEBLES  | 0             | 2,576,305.10  | 2,576,305.10  | 3,375,351.26  | 0.00         | 3,375,351.26  |
| 12631  | DEPRECIACION ACUMULADA DE MOBILIARIO Y EQUIPO DE ADMINISTRACION                       | 0             | 3,462,247.90  | 4,559,997.91  | 4,412,698.70  | 0.00         | 3,314,948.69  |
| 12632  | DEPRECIACION ACUMULADA DE MOBILIARIO Y EQUIPO EDUCACIONAL Y RECREATIVO                | 0             | 95,953.77     | 118,705.78    | 157,562.00    | 0.00         | 134,809.99    |
| 12634  | DEPRECIACION ACUMULADA DE VEHICULOS Y EQUIPO DE TRANSPORTE                            | 0             | 75,422.49     | 80,121.49     | 102,320.17    | 0.00         | 97,621.17     |
| 12636  | DEPRECIACION ACUMULADA DE MAQUINARIA, OTROS EQUIPOS Y HERRAMIENTAS                    | 0             | 1,196,901.10  | 2,266,101.10  | 1,511,320.78  | 0.00         | 442,120.78    |
| 20000  | PASIVO  |               |               |               |               |              |               |
| 21000  | PASIVO CIRCULANTE   | 0             | 46,551.72     | 91,374,521.72 | 91,561,177.30 | 0.00         | 233,207.30    |
| 21100  | CUENTAS POR PAGAR A CORTO PLAZO   | 0             | 46,551.72     | 91,374,521.72 | 91,561,177.30 | 0.00         | 233,207.30    |
| 21110  | SERVICIOS PERSONALES POR PAGAR A CORTO PLAZO  | 0             | 46,551.72     | 91,367,955.23 | 91,554,610.81 | 0.00         | 233,207.30    |
| 21111  | REMUNERACION POR PAGAR AL PERSONAL DE CARACTER PERMANENTE A CP                        | 0             | 0             | 19,041,300.00 | 19,041,300.00 | 0.00         | 0.00          |
| 21113  | REMUNERACIONES ADICIONALES Y ESPECIALES POR PAGAR A CP                                | 0             | 0             | 15,590,400.00 | 15,590,400.00 | 0.00         | 0.00          |
| 21115  | OTRAS PRESTACIONES SOCIALES Y ECONOMICAS POR PAGAR A CP                               | 0             | 0             | 976,500.00    | 976,500.00    | 0.00         | 0.00          |
| 21120  | PROVEEDORES POR PAGAR A CORTO PLAZO   | 0             | 0             | 2,474,400.00  | 2,474,400.00  | 0.00         | 0.00          |
| 21121  | DEUDAS POR ADQUISICION DE BIENES Y CONTRATACION DE SERVICIOS POR PAGAR A CP           | 0             | 0             | 22,001,178.85 | 22,001,178.85 | 0.00         | 0.00          |
| 21130  | CONTRATISTAS POR OBRAS PUBLICAS POR PAGAR A CORTO PLAZO                               | 0             | 0             | 22,001,178.85 | 22,001,178.85 | 0.00         | 0.00          |
| 21131  | CONTRATISTAS POR OBRAS PUBLICAS POR PAGAR A CORTO PLAZO                               | 0             | 0             | 40,470,579.49 | 40,470,579.49 | 0.00         | 0.00          |
| 21150  | TRANSFERENCIAS OTORGADAS POR PAGAR A CORTO PLAZO                                      | 0             | 0             | 40,470,579.49 | 40,470,579.49 | 0.00         | 0.00          |
| 21151  | TRANSFERENCIAS OTORGADAS POR PAGAR A CORTO PLAZO                                      | 0             | 0             | 2,215,600.00  | 2,215,600.00  | 0.00         | 0.00          |
| 21170  | RETENCIONES Y CONTRIBUCIONES POR PAGAR A CORTO PLAZO                                  | 0             | 0             | 2,215,600.00  | 2,215,600.00  | 0.00         | 0.00          |
| 21171  | RETENCIONES Y CONTRIBUCIONES POR PAGAR A CORTO PLAZO                                  | 0             | 46,551.72     | 363,568.92    | 550,224.50    | 0.00         | 233,207.30    |
| 21190  | OTRAS CUENTAS POR PAGAR A CORTO PLAZO   | 0             | 46,551.72     | 363,568.92    | 550,224.50    | 0.00         | 233,207.30    |
| 21191  | OTRAS CUENTAS POR PAGAR A CORTO PLAZO   | 0             | 0             | 7,275,727.97  | 7,275,727.97  | 0.00         | 0.00          |
| 21900  | OTROS PASIVOS A CORTO PLAZO   | 0             | 0             | 7,275,727.97  | 7,275,727.97  | 0.00         | 0.00          |
| 21910  | INGRESOS POR CLASIFICAR   | 0             | 0             | 6,566.49      | 6,566.49      | 0.00         | 0.00          |
| 21911  | IMPUESTOS POR CLASIFICAR  | 0             | 0             | 6,566.49      | 6,566.49      | 0.00         | 0.00          |
| 30000  | HACIENDA PUBLICA/ PATRIMONIO  |               |               |               |               |              |               |
| 32000  | HACIENDA PUBLICA /PATRIMONIO GENERADO   | 11,412.70     | 34,518,826.08 | 7,823,819.88  | 7,823,819.88  | 0.00         | 34,507,413.38 |
|        |   | 11,412.70     | 34,518,826.08 | 7,823,819.88  | 7,823,819.88  | 0.00         | 34,507,413.38 |

Handwritten signatures and official stamps of the Municipality of Santiago Jamiltepec, Oaxaca, including the words 'MUNICIPIO DE SANTIAGO JAMILTEPEC', 'ESTADOS UNIDOS MEXICANOS', and 'TESORERIA MUNICIPAL'.

**MUNICIPIO DE SANTIAGO JAMILTEPEC DISTRITO DE JAMILTEPEC, OAX.**  
**TESORERIA MUNICIPAL**  
**BALANZA DE COMPROBACIÓN DEL 01 DE ENERO AL 31 DE DICIEMBRE DEL 2018**

| CUENTA | DESCRIPCION   | SALDO INICIAL |               | MOVIMIENTOS   |               | SALDOS        |               |
|--------|---|---------------|---------------|---------------|---------------|---------------|---------------|
|        |   | DEUDOR        | ACREEDOR      | CARGOS        | ABONOS        | DEUDOR        | ACREEDOR      |
| 32100  | RESULTADOS DEL EJERCICIO (AHORRO/ DESAHORRO)  | 0             | 7,823,819.88  | 7,823,819.88  | 0             | 0.00          | 1,018,546.88  |
| 32110  | RESULTADOS DEL EJERCICIO (AHORRO/ DESAHORRO)  | 0             | 7,823,819.88  | 7,823,819.88  | 0             | 0.00          | 1,018,546.88  |
| 32111  | RESULTADOS DEL EJERCICIO (AHORRO/ DESAHORRO)  | 0             | 7,823,819.88  | 7,823,819.88  | 0.00          | 0.00          | 1,018,546.88  |
| 32200  | RESULTADOS DE EJERCICIOS ANTERIORES   | 0             | 26,695,006.20 | 0             | 7,823,819.88  | 0.00          | 34,518,826.08 |
| 32210  | RESULTADOS DE EJERCICIOS ANTERIORES   | 0             | 26,695,006.20 | 0             | 7,823,819.88  | 0.00          | 34,518,826.08 |
| 32211  | RESULTADOS DE EJERCICIOS ANTERIORES   | 0             | 26,695,006.20 | 0.00          | 7,823,819.88  | 0.00          | 34,518,826.08 |
| 32500  | RECTIFICACIONES DE RESULTADOS DE EJERCICIOS ANTERIORES  | 11,412.70     | 0             | 0             | 0             | 11,412.70     | 0.00          |
| 32520  | CAMBIOS POR ERRORES CONTABLES   | 11,412.70     | 0             | 0             | 0             | 11,412.70     | 0.00          |
| 32521  | CAMBIOS POR ERRORES CONTABLES   | 11,412.70     | 0             | 0             | 0             | 11,412.70     | 0.00          |
| 40000  | INGRESOS Y OTROS BENEFICIOS   | 0             | 0             | 14,718.00     | 84,963,333.55 | 0.00          | 84,948,615.55 |
| 41000  | INGRESOS DE GESTION   | 0             | 0             | 0             | 1,302,449.16  | 0.00          | 1,302,449.16  |
| 41100  | IMPUESTOS   | 0             | 0             | 0             | 95,671.75     | 0.00          | 95,671.75     |
| 41120  | IMPUESTOS SOBRE EL PATRIMONIO   | 0             | 0             | 0             | 59,258.53     | 0.00          | 59,258.53     |
| 41121  | IMPUESTOS SOBRE EL PATRIMONIO   | 0             | 0             | 0.00          | 59,258.53     | 0.00          | 59,258.53     |
| 41130  | IMPUESTOS SOBRE LA PRODUCCION, EL CONSUMO Y LAS TRANSACCIONES                                   | 0             | 0             | 0             | 36,413.22     | 0.00          | 36,413.22     |
| 41131  | IMPUESTOS SOBRE LA PRODUCCION, EL CONSUMO Y LAS TRANSACCIONES                                   | 0             | 0             | 0.00          | 36,413.22     | 0.00          | 36,413.22     |
| 41300  | CONTRIBUCIONES DE MEJORAS   | 0             | 0             | 0             | 500.00        | 0.00          | 500.00        |
| 41310  | CONTRIBUCIONES DE MEJORAS POR OBRAS PUBLICAS  | 0             | 0             | 0             | 500.00        | 0.00          | 500.00        |
| 41311  | CONTRIBUCIONES DE MEJORAS POR OBRAS PUBLICAS  | 0             | 0             | 0.00          | 500.00        | 0.00          | 500.00        |
| 41400  | DERECHOS  | 0             | 0             | 0             | 1,001,544.87  | 0.00          | 1,001,544.87  |
| 41410  | DERECHOS POR EL USO, GOCE, APROVECHAMIENTO O EXPLOTACION DE BIENES DE DOMINIO PUBLICO           | 0             | 0             | 0             | 3,000.00      | 0.00          | 3,000.00      |
| 41411  | DERECHOS POR EL USO, GOCE, APROVECHAMIENTO O EXPLOTACION DE BIENES DE DOMINIO PUBLICO           | 0             | 0             | 0.00          | 3,000.00      | 0.00          | 3,000.00      |
| 41430  | DERECHOS POR PRESTACION DE SERVICIOS  | 0             | 0             | 0             | 998,544.87    | 0.00          | 998,544.87    |
| 41431  | DERECHOS POR PRESTACION DE SERVICIOS  | 0             | 0             | 0.00          | 998,544.87    | 0.00          | 998,544.87    |
| 41500  | PRODUCTOS DE TIPO CORRIENTE   | 0             | 0             | 0             | 184,032.54    | 0.00          | 184,032.54    |
| 41510  | PRODUCTOS DERIVADOS DEL USO Y APROVECHAMIENTO DE BIENES NO SUJETOS A REGIMEN DE DOMINIO PUBLICO | 0             | 0             | 0             | 100.00        | 0.00          | 100.00        |
| 41511  | PRODUCTOS DERIVADOS DEL USO Y APROVECHAMIENTO DE BIENES NO SUJETOS A REGIMEN DE DOMINIO PUBLICO | 0             | 0             | 0.00          | 100.00        | 0.00          | 100.00        |
| 41590  | OTROS PRODUCTOS QUE GENERAN INGRESOS CORRIENTES   | 0             | 0             | 0             | 183,932.54    | 0.00          | 183,932.54    |
| 41591  | OTROS PRODUCTOS QUE GENERAN INGRESOS CORRIENTES   | 0             | 0             | 0.00          | 183,932.54    | 0.00          | 183,932.54    |
| 41600  | APROVECHAMIENTOS DE TIPO CORRIENTE  | 0             | 0             | 0             | 20,700.00     | 0.00          | 20,700.00     |
| 41620  | MULTAS  | 0             | 0             | 0             | 20,700.00     | 0.00          | 20,700.00     |
| 41621  | MULTAS  | 0             | 0             | 0.00          | 20,700.00     | 0.00          | 20,700.00     |
| 42000  | PARTICIPACIONES, APORTACIONES, TRANSFERENCIAS, ASIGNACIONES, SUBSIDIOS                          | 0             | 0             | 14,718.00     | 83,660,884.39 | 0.00          | 83,646,166.39 |
| 42100  | PARTICIPACIONES Y APORTACIONES  | 0             | 0             | 14,718.00     | 83,660,884.39 | 0.00          | 83,646,166.39 |
| 42110  | PARTICIPACIONES   | 0             | 0             | 0             | 30,738,945.96 | 0.00          | 30,738,945.96 |
| 42111  | PARTICIPACIONES   | 0             | 0             | 0.00          | 30,738,945.96 | 0.00          | 30,738,945.96 |
| 42120  | APORTACIONES  | 0             | 0             | 14,718.00     | 36,740,917.37 | 0.00          | 36,726,199.37 |
| 42121  | APORTACIONES  | 0             | 0             | 14,718.00     | 36,740,917.37 | 0.00          | 36,726,199.37 |
| 42130  | CONVENIOS   | 0             | 0             | 0             | 16,181,021.06 | 0.00          | 16,181,021.06 |
| 42131  | CONVENIOS   | 0             | 0             | 0.00          | 16,181,021.06 | 0.00          | 16,181,021.06 |
| 50000  | GASTOS Y OTRAS PERDIDAS   | 0             | 0             | 85,646,828.56 | 1,716,759.89  | 83,930,068.67 | 0.00          |
| 51000  | GASTOS DE FUNCIONAMIENTO  | 0             | 0             | 40,725,540.61 | 1,358,018.76  | 39,367,521.85 | 0.00          |
| 51100  | SERVICIOS PERSONALES  | 0             | 0             | 18,669,600.00 | 636,800.00    | 18,032,800.00 | 0.00          |
| 51110  | REMUNERACIONES AL PERSONAL DE CARACTER PERMANENTE   | 0             | 0             | 15,435,900.00 | 572,600.00    | 14,863,300.00 | 0.00          |
| 51111  | REMUNERACIONES AL PERSONAL DE CARACTER PERMANENTE   | 0             | 0             | 15,435,900.00 | 572,600.00    | 14,863,300.00 | 0.00          |
| 51130  | REMUNERACIONES ADICIONALES Y ESPECIALES   | 0             | 0             | 788,700.00    | 0             | 788,700.00    | 0.00          |
| 51131  | REMUNERACIONES ADICIONALES Y ESPECIALES   | 0             | 0             | 788,700.00    | 0.00          | 788,700.00    | 0.00          |
| 51150  | OTRAS PRESTACIONES SOCIALES Y ECONOMICAS  | 0             | 0             | 2,445,000.00  | 64,200.00     | 2,380,800.00  | 0.00          |
| 51151  | OTRAS PRESTACIONES SOCIALES Y ECONOMICAS  | 0             | 0             | 2,445,000.00  | 64,200.00     | 2,380,800.00  | 0.00          |




  
 RESIDENCIA MUNICIPAL  
 Santiago Jamiltepec, Oaxaca  
 2018-2021

**MUNICIPIO DE SANTIAGO JAMILTEPEC DISTRITO DE JAMILTEPEC, OAX.**  
**TESORERIA MUNICIPAL**  
**BALANZA DE COMPROBACIÓN DEL 01 DE ENERO AL 31 DE DICIEMBRE DEL 2018**

| CUENTA | DESCRIPCION  | SALDO INICIAL |          | MOVIMIENTOS   |            | SALDOS        |          |
|--------|--|---------------|----------|---------------|------------|---------------|----------|
|        |  | DEUDOR        | ACREEDOR | CARGOS        | ABONOS     | DEUDOR        | ACREEDOR |
| 51200  | MATERIALES Y SUMINISTROS   | 0             | 0        | 12,276,182.10 | 562,845.79 | 11,713,336.31 | 0.00     |
| 51210  | MATERIALES DE ADMINISTRACION, EMISION DE DOCUMENTOS Y ARTICULOS OFICIALES  | 0             | 0        | 525,504.99    | 13,750.00  | 511,754.99    | 0.00     |
| 51211  | MATERIALES DE ADMINISTRACION, EMISION DE DOCUMENTOS Y ARTICULOS OFICIALES  | 0             | 0        | 525,504.99    | 13,750.00  | 511,754.99    | 0.00     |
| 51220  | ALIMENTOS Y UTENSILIOS   | 0             | 0        | 851,245.02    | 70,430.00  | 780,815.02    | 0.00     |
| 51221  | ALIMENTOS Y UTENSILIOS   | 0             | 0        | 851,245.02    | 70,430.00  | 780,815.02    | 0.00     |
| 51240  | MATERIALES Y ARTICULOS DE CONSTRUCCION Y DE REPARACION                     | 0             | 0        | 3,441,648.31  | 138,792.79 | 3,302,855.52  | 0.00     |
| 51241  | MATERIALES Y ARTICULOS DE CONSTRUCCION Y DE REPARACION                     | 0             | 0        | 3,441,648.31  | 138,792.79 | 3,302,855.52  | 0.00     |
| 51250  | PRODUCTOS QUIMICOS, FARMACEUTICOS Y DE LABORATORIO                         | 0             | 0        | 36,299.50     | 0          | 36,299.50     | 0.00     |
| 51251  | PRODUCTOS QUIMICOS, FARMACEUTICOS Y DE LABORATORIO                         | 0             | 0        | 36,299.50     | 0          | 36,299.50     | 0.00     |
| 51260  | COMBUSTIBLES, LUBRICANTES Y ADITIVOS                                       | 0             | 0        | 5,107,555.13  | 192,712.00 | 4,914,843.13  | 0.00     |
| 51261  | COMBUSTIBLES, LUBRICANTES Y ADITIVOS                                       | 0             | 0        | 5,107,555.13  | 192,712.00 | 4,914,843.13  | 0.00     |
| 51270  | VESTUARIO, BLANCOS, PRENDAS DE PROTECCION Y ARTICULOS DEPORTIVOS           | 0             | 0        | 305,895.88    | 0          | 305,895.88    | 0.00     |
| 51271  | VESTUARIO, BLANCOS, PRENDAS DE PROTECCION Y ARTICULOS DEPORTIVOS           | 0             | 0        | 305,895.88    | 0.00       | 305,895.88    | 0.00     |
| 51290  | HERRAMIENTAS, REFACCIONES Y ACCESORIOS MENORES                             | 0             | 0        | 2,008,033.27  | 147,161.00 | 1,860,872.27  | 0.00     |
| 51291  | HERRAMIENTAS, REFACCIONES Y ACCESORIOS MENORES                             | 0             | 0        | 2,008,033.27  | 147,161.00 | 1,860,872.27  | 0.00     |
| 51300  | SERVICIOS GENERALES  | 0             | 0        | 9,779,758.51  | 158,372.97 | 9,621,385.54  | 0.00     |
| 51310  | SERVICIOS BASICOS  | 0             | 0        | 2,031,640.38  | 42,756.00  | 1,988,884.38  | 0.00     |
| 51311  | SERVICIOS BASICOS  | 0             | 0        | 2,031,640.38  | 42,756.00  | 1,988,884.38  | 0.00     |
| 51330  | SERVICIOS PROFESIONALES, CIENTIFICOS Y TECNICOS Y OTROS SERVICIOS          | 0             | 0        | 2,682,828.05  | 45,500.00  | 2,637,328.05  | 0.00     |
| 51331  | SERVICIOS PROFESIONALES, CIENTIFICOS Y TECNICOS Y OTROS SERVICIOS          | 0             | 0        | 2,682,828.05  | 45,500.00  | 2,637,328.05  | 0.00     |
| 51340  | SERVICIOS FINANCIEROS, BANCARIOS Y COMERCIALES                             | 0             | 0        | 30,433.36     | 3,252.97   | 27,180.39     | 0.00     |
| 51341  | SERVICIOS FINANCIEROS, BANCARIOS Y COMERCIALES                             | 0             | 0        | 30,433.36     | 3,252.97   | 27,180.39     | 0.00     |
| 51350  | SERVICIOS DE INSTALACION, REPARACION, MANTENIMIENTO Y CONSERVACION         | 0             | 0        | 1,350,971.75  | 55,635.00  | 1,295,336.75  | 0.00     |
| 51351  | SERVICIOS DE INSTALACION, REPARACION, MANTENIMIENTO Y CONSERVACION         | 0             | 0        | 1,350,971.75  | 55,635.00  | 1,295,336.75  | 0.00     |
| 51360  | SERVICIOS DE COMUNICACION SOCIAL Y PUBLICIDAD                              | 0             | 0        | 162,261.18    | 0          | 162,261.18    | 0.00     |
| 51361  | SERVICIOS DE COMUNICACION SOCIAL Y PUBLICIDAD                              | 0             | 0        | 162,261.18    | 0.00       | 162,261.18    | 0.00     |
| 51370  | SERVICIOS DE TRASLADO Y VIATICOS   | 0             | 0        | 194,700.37    | 200.00     | 194,500.37    | 0.00     |
| 51371  | SERVICIOS DE TRASLADO Y VIATICOS   | 0             | 0        | 194,700.37    | 200.00     | 194,500.37    | 0.00     |
| 51380  | SERVICIOS OFICIALES  | 0             | 0        | 1,972,736.42  | 8,500.00   | 1,964,236.42  | 0.00     |
| 51381  | SERVICIOS OFICIALES  | 0             | 0        | 1,972,736.42  | 8,500.00   | 1,964,236.42  | 0.00     |
| 51390  | OTROS SERVICIOS GENERALES  | 0             | 0        | 1,354,187.00  | 2,529.00   | 1,351,658.00  | 0.00     |
| 51391  | OTROS SERVICIOS GENERALES  | 0             | 0        | 1,354,187.00  | 2,529.00   | 1,351,658.00  | 0.00     |
| 52000  | TRANSFERENCIAS, ASIGNACIONES, SUBSIDIOS Y OTRAS AYUDAS                     | 0             | 0        | 9,609,358.73  | 1,200.00   | 9,608,158.73  | 0.00     |
| 52400  | AYUDAS SOCIALES  | 0             | 0        | 9,579,358.73  | 1,200.00   | 9,578,158.73  | 0.00     |
| 52410  | AYUDAS SOCIALES A PERSONAS   | 0             | 0        | 199,350.91    | 1,200.00   | 198,150.91    | 0.00     |
| 52411  | AYUDAS SOCIALES A PERSONAS   | 0             | 0        | 199,350.91    | 1,200.00   | 198,150.91    | 0.00     |
| 52430  | AYUDAS SOCIALES A INSTITUCIONES  | 0             | 0        | 75,800.00     | 0          | 75,800.00     | 0.00     |
| 52431  | AYUDAS SOCIALES A INSTITUCIONES  | 0             | 0        | 75,800.00     | 0.00       | 75,800.00     | 0.00     |
| 52440  | AYUDAS SOCIALES POR DESASTRES NATURALES Y OTROS SINIESTROS                 | 0             | 0        | 9,304,207.82  | 0          | 9,304,207.82  | 0.00     |
| 52441  | AYUDAS SOCIALES POR DESASTRES NATURALES Y OTROS SINIESTROS                 | 0             | 0        | 9,304,207.82  | 0.00       | 9,304,207.82  | 0.00     |
| 52800  | DONATIVOS  | 0             | 0        | 30,000.00     | 0          | 30,000.00     | 0.00     |
| 52810  | DONATIVOS A INSTITUCIONES SIN FINES DE LUCRO                               | 0             | 0        | 30,000.00     | 0          | 30,000.00     | 0.00     |
| 52811  | DONATIVOS A INSTITUCIONES SIN FINES DE LUCRO                               | 0             | 0        | 30,000.00     | 0          | 30,000.00     | 0.00     |
| 55000  | OTROS GASTOS Y PERDIDAS EXTRAORDINARIAS                                    | 0             | 0        | 1,749,496.96  | 0          | 1,749,496.96  | 0.00     |
| 55100  | DEPRECIACIONES, DEPRECIACIONES, DETERIOROS, OBSOLESCENCIA Y AMORTIZACIONES | 0             | 0        | 1,749,496.96  | 0          | 1,749,496.96  | 0.00     |
| 55130  | DEPRECIACION DE BIENES INMUEBLES   | 0             | 0        | 799,046.16    | 0          | 799,046.16    | 0.00     |
| 55132  | DEPRECIACION DE EDIFICIOS NO HABITACIONALES                                | 0             | 0        | 799,046.16    | 0.00       | 799,046.16    | 0.00     |



**PRESIDENCIA MUNICIPAL**  
 Municipio Santiago Jamiltepec  
 Oaxaca, México  
 2017 - 2018

*[Handwritten signature]*


*[Handwritten signature]*

*[Handwritten signature]*

**MUNICIPIO DE SANTIAGO JAMILTEPEC DISTRITO DE JAMILTEPEC, OAX.**  
**TESORERIA MUNICIPAL**  
**BALANZA DE COMPROBACIÓN DEL 01 DE ENERO AL 31 DE DICIEMBRE DEL 2018**

| CUENTA | DESCRIPCION  | SALDO INICIAL |          | MOVIMIENTOS    |                | SALDOS        |               |
|--------|--|---------------|----------|----------------|----------------|---------------|---------------|
|        |  | DEUDOR        | ACREEDOR | CARGOS         | ABONOS         | DEUDOR        | ACREEDOR      |
| 55150  | DEPRECIACION DE BIENES MUEBLES                               | 0             | 0        | 950,450.80     | 0              | 950,450.80    | 0.00          |
| 55151  | DEPRECIACION DE MOBILIARIO Y EQUIPO DE ADMINISTRACION        | 0             | 0        | 61,608.23      | 0.00           | 61,608.23     | 0.00          |
| 55152  | DEPRECIACION DE MOBILIARIO Y EQUIPO EDUCACIONAL Y RECREATIVO | 0             | 0        | 26,897.68      | 0.00           | 26,897.68     | 0.00          |
| 55154  | DEPRECIACION DE VEHICULOS Y EQUIPO DE TRANSPORTE             | 0             | 0        | 314,419.68     | 0.00           | 314,419.68    | 0.00          |
| 55156  | DEPRECIACION DE MAQUINARIA, OTROS EQUIPOS Y HERRAMIENTAS     | 0             | 0        | 547,525.21     | 0.00           | 547,525.21    | 0.00          |
| 56000  | INVERSION PUBLICA  | 0             | 0        | 33,562,432.26  | 357,541.13     | 33,204,891.13 | 0.00          |
| 56100  | INVERSION PUBLICA NO CAPITALIZABLE                           | 0             | 0        | 33,562,432.26  | 357,541.13     | 33,204,891.13 | 0.00          |
| 56110  | CONSTRUCCION EN BIENES NO CAPITALIZABLE                      | 0             | 0        | 33,562,432.26  | 357,541.13     | 33,204,891.13 | 0.00          |
| 56111  | CONSTRUCCION DE INMUEBLES EN BIENES NO CAPITALIZABLE         | 0             | 0        | 1,658,822.68   | 0.00           | 1,658,822.68  | 0.00          |
| 56112  | CONSTRUCCION DE INFRAESTRUCTURA EN BIENES NO CAPITALIZABLE   | 0             | 0        | 31,903,609.58  | 357,541.13     | 31,546,068.45 | 0.00          |
| 60000  | CUENTAS DE CIERRE CONTABLE                                   | 0             | 0        | 0              | 0              | 0.00          | 0.00          |
| 61000  | RESUMEN DE INGRESOS Y GASTOS                                 | 0             | 0        | 0              | 0              | 0.00          | 0.00          |
| 61100  | RESUMEN DE INGRESOS Y GASTOS                                 | 0             | 0        | 0              | 0              | 0.00          | 0.00          |
| 61110  | RESUMEN DE INGRESOS Y GASTOS                                 | 0             | 0        | 0              | 0              | 0.00          | 0.00          |
| 61111  | PERDIDAS Y GANANCIAS   | 0             | 0        | 0              | 0              | 0.00          | 0.00          |
| 62000  | AHORRO DE LA GESTION   | 0             | 0        | 0              | 0              | 0.00          | 0.00          |
| 62100  | AHORRO DE LA GESTION   | 0             | 0        | 0              | 0              | 0.00          | 0.00          |
| 62110  | AHORRO DE LA GESTION   | 0             | 0        | 0              | 0              | 0.00          | 0.00          |
| 62111  | UTILIDAD DEL EJERCICIO                                       | 0             | 0        | 0              | 0              | 0.00          | 0.00          |
| 70000  | CUENTAS DE ORDEN CONTABLES                                   | 0             | 0        | 0              | 0              | 0.00          | 0.00          |
| 73000  | AVALES Y GARANTIAS   | 0             | 0        | 23,775,457.18  | 23,775,457.18  | 0.00          | 0.00          |
| 73300  | FIANZAS Y GARANTIAS RECIBIDAS POR DEUDAS A COBRAR            | 0             | 0        | 23,775,457.18  | 23,775,457.18  | 0.00          | 0.00          |
| 73310  | FIANZAS Y GARANTIAS RECIBIDAS POR DEUDAS A COBRAR            | 0             | 0        | 13,682,323.10  | 10,093,134.08  | 3,589,189.02  | 0.00          |
| 73311  | FIANZAS Y GARANTIAS RECIBIDAS POR DEUDAS A COBRAR            | 0             | 0        | 13,682,323.10  | 10,093,134.08  | 3,589,189.02  | 0.00          |
| 73400  | FIANZAS Y GARANTIAS RECIBIDAS                                | 0             | 0        | 13,682,323.10  | 10,093,134.08  | 3,589,189.02  | 0.00          |
| 73410  | FIANZAS Y GARANTIAS RECIBIDAS                                | 0             | 0        | 10,093,134.08  | 13,682,323.10  | 0.00          | 3,589,189.02  |
| 73411  | FIANZAS Y GARANTIAS RECIBIDAS                                | 0             | 0        | 10,093,134.08  | 13,682,323.10  | 0.00          | 3,589,189.02  |
| 80000  | CUENTAS DE ORDEN PRESUPUESTARIAS                             | 0             | 0        | 10,093,134.08  | 13,682,323.10  | 0.00          | 3,589,189.02  |
| 81000  | LEY DE INGRESOS  | 0             | 0        | 693,339,115.03 | 693,339,115.03 | 0.00          | 0.00          |
| 81100  | LEY DE INGRESOS ESTIMADA                                     | 0             | 0        | 256,982,935.38 | 256,982,935.38 | 0.00          | 0.00          |
| 81110  | LEY DE INGRESOS ESTIMADA                                     | 0             | 0        | 66,735,976.35  | 0              | 66,735,976.35 | 0.00          |
| 81111  | LEY DE INGRESOS ESTIMADA                                     | 0             | 0        | 66,735,976.35  | 0              | 66,735,976.35 | 0.00          |
| 81200  | LEY DE INGRESOS POR EJECUTAR                                 | 0             | 0        | 66,735,976.35  | 0.00           | 66,735,976.35 | 0.00          |
| 81210  | LEY DE INGRESOS POR EJECUTAR                                 | 0             | 0        | 84,963,333.55  | 87,085,704.28  | 0.00          | 2,122,370.73  |
| 81211  | LEY DE INGRESOS POR EJECUTAR                                 | 0             | 0        | 84,963,333.55  | 87,085,704.28  | 0.00          | 2,122,370.73  |
| 81300  | MODIFICACIONES A LA LEY DE INGRESOS ESTIMADA                 | 0             | 0        | 84,963,333.55  | 87,085,704.28  | 0.00          | 2,122,370.73  |
| 81310  | MODIFICACIONES A LA LEY DE INGRESOS ESTIMADA                 | 0             | 0        | 20,335,009.93  | 0              | 20,335,009.93 | 0.00          |
| 81311  | MODIFICACIONES A LA LEY DE INGRESOS ESTIMADA                 | 0             | 0        | 20,335,009.93  | 0              | 20,335,009.93 | 0.00          |
| 81400  | LEY DE INGRESOS DEVENGADA                                    | 0             | 0        | 20,335,009.93  | 0.00           | 20,335,009.93 | 0.00          |
| 81410  | LEY DE INGRESOS DEVENGADA                                    | 0             | 0        | 84,948,615.55  | 84,948,615.55  | 0.00          | 84,948,615.55 |
| 81411  | LEY DE INGRESOS DEVENGADA                                    | 0             | 0        | 84,948,615.55  | 84,948,615.55  | 0.00          | 84,948,615.55 |
| 81500  | LEY DE INGRESOS RECAUDADA                                    | 0             | 0        | 84,948,615.55  | 84,948,615.55  | 0.00          | 84,948,615.55 |
| 81510  | LEY DE INGRESOS RECAUDADA                                    | 0             | 0        | 0              | 84,948,615.55  | 0.00          | 84,948,615.55 |
| 81511  | LEY DE INGRESOS RECAUDADA                                    | 0             | 0        | 0              | 84,948,615.55  | 0.00          | 84,948,615.55 |
| 12000  | PRESUPUESTO DE EGRESOS                                       | 0             | 0        | 0              | 0              | 0.00          | 0.00          |
| 12100  | PRESUPUESTO DE EGRESOS APROBADO                              | 0             | 0        | 436,356,179.65 | 436,356,179.65 | 0.00          | 0.00          |
| 12110  | PRESUPUESTO DE EGRESOS APROBADO                              | 0             | 0        | 0              | 0              | 66,735,976.35 | 66,735,976.35 |
| 12111  | PRESUPUESTO DE EGRESOS APROBADO                              | 0             | 0        | 0              | 0              | 66,735,976.35 | 66,735,976.35 |
| 12200  | PRESUPUESTO DE EGRESOS POR EJERCER                           | 0             | 0        | 0.00           | 0.00           | 66,735,976.35 | 66,735,976.35 |
| 12210  | PRESUPUESTO DE EGRESOS POR EJERCER                           | 0             | 0        | 96,707,264.81  | 94,548,507.24  | 2,158,757.57  | 0.00          |
| 12211  | PRESUPUESTO DE EGRESOS POR EJERCER                           | 0             | 0        | 96,707,264.81  | 94,548,507.24  | 2,158,757.57  | 0.00          |
| 12300  | PRESUPUESTO DE EGRESOS MODIFICADO                            | 0             | 0        | 96,707,264.81  | 94,548,507.24  | 2,158,757.57  | 0.00          |
| 12310  | PRESUPUESTO DE EGRESOS MODIFICADO                            | 0             | 0        | 0              | 0              | 20,335,009.93 | 20,335,009.93 |
| 12311  | PRESUPUESTO DE EGRESOS MODIFICADO                            | 0             | 0        | 0              | 0              | 20,335,009.93 | 20,335,009.93 |
| 12400  | PRESUPUESTO DE EGRESOS COMPROMETIDO                          | 0             | 0        | 0              | 0              | 20,335,009.93 | 20,335,009.93 |
| 2410   | PRESUPUESTO DE EGRESOS COMPROMETIDO                          | 0             | 0        | 84,912,228.71  | 84,912,228.71  | 0.00          | 0.00          |
|        |  | 0             | 0        | 84,912,228.71  | 84,912,228.71  | 0.00          | 0.00          |

ESTADOS UNIDOS MEXICANOS  
**PRESIDENCIA MUNICIPAL**  
 Mpio. Santiago Jamiltepec,  
 Oax. Jamiltepec, Oax.  
 2017 - 2018



**SINDICATURA**  
 MUNICIPAL

**REGISTRADO**  
 DE HABERES

*[Handwritten signature]*

*[Handwritten signature]*


*[Handwritten signature]*

**TESORERIA MUNICIPAL**  
 Mpio. Santiago Jamiltepec,  
 Oax. Jamiltepec, Oax.


MUNICIPIO DE SANTIAGO JAMILTEPEC DISTRITO DE JAMILTEPEC, OAX.  
 TESORERIA MUNICIPAL  
 BALANZA DE COMPROBACIÓN DEL 01 DE ENERO AL 31 DE DICIEMBRE DEL 2018

| CUENTA               | DESCRIPCION                         | SALDO INICIAL        |                      | MOVIMIENTOS             |                         | SALDOS                |                       |
|----------------------|-------------------------------------|----------------------|----------------------|-------------------------|-------------------------|-----------------------|-----------------------|
|                      |                                     | DEUDOR               | ACREEDOR             | CARGOS                  | ABONOS                  | DEUDOR                | ACREEDOR              |
| 82411                | PRESUPUESTO DE EGRESOS COMPROMETIDO | 0                    | 0                    | 84,912,228.71           | 84,912,228.71           | 0.00                  | 0.00                  |
| 82500                | PRESUPUESTO DE EGRESOS DEVENGADO    | 0                    | 0                    | 84,912,228.71           | 84,912,228.71           | 0.00                  | 0.00                  |
| 82510                | PRESUPUESTO DE EGRESOS DEVENGADO    | 0                    | 0                    | 84,912,228.71           | 84,912,228.71           | 0.00                  | 0.00                  |
| 82511                | PRESUPUESTO DE EGRESOS DEVENGADO    | 0                    | 0                    | 84,912,228.71           | 84,912,228.71           | 0.00                  | 0.00                  |
| 82600                | PRESUPUESTO DE EGRESOS EJERCIDO     | 0                    | 0                    | 84,912,228.71           | 84,912,228.71           | 0.00                  | 0.00                  |
| 82610                | PRESUPUESTO DE EGRESOS EJERCIDO     | 0                    | 0                    | 84,912,228.71           | 84,912,228.71           | 0.00                  | 0.00                  |
| 82611                | PRESUPUESTO DE EGRESOS EJERCIDO     | 0                    | 0                    | 84,912,228.71           | 84,912,228.71           | 0.00                  | 0.00                  |
| 82700                | PRESUPUESTO DE EGRESOS PAGADO       | 0                    | 0                    | 84,912,228.71           | 84,912,228.71           | 0.00                  | 0.00                  |
| 82710                | PRESUPUESTO DE EGRESOS PAGADO       | 0                    | 0                    | 84,912,228.71           | 0                       | 84,912,228.71         | 0.00                  |
| 82711                | PRESUPUESTO DE EGRESOS PAGADO       | 0                    | 0                    | 84,912,228.71           | 0                       | 84,912,228.71         | 0.00                  |
| <b>TOTAL GENERAL</b> |                                     | <b>40,603,930.80</b> | <b>40,603,930.80</b> | <b>1,265,118,013.50</b> | <b>1,265,118,013.50</b> | <b>304,137,757.89</b> | <b>304,137,757.89</b> |


NOTA: EL SALDO QUE MUESTRA LA CUENTA 82711 (RESULTADOS DEL EJERCICIO (AHORRO/ DESAHORRO)) SE MUESTRA COMO DATO INFORMATIVO Y NO COMO PARTE DE LA SUMA TOTAL DE LA HACIENDA PÚBLICA

  
 EFRAÍN DE LA CRUZ SANCHEZ

PRESIDENTE MUNICIPAL

  
 AURORA MERINO HERNANDEZ

SINDICO MUNICIPAL

  
 ABEL VELASCO VASQUEZ

REGIDOR DE HACIENDA

  
 JOSE MANUEL MARTINEZ BAUTISTA

TESORERO MUNICIPAL